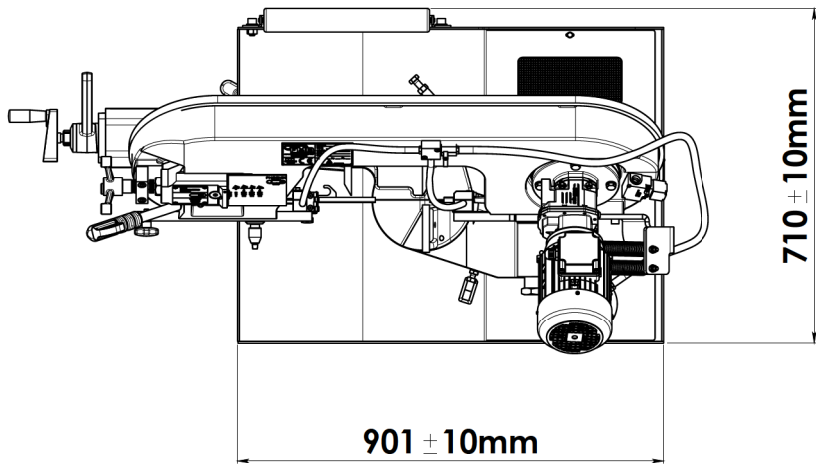
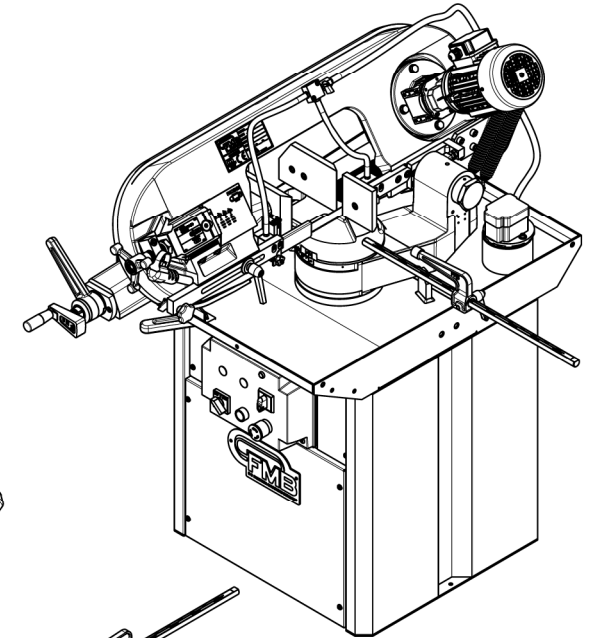
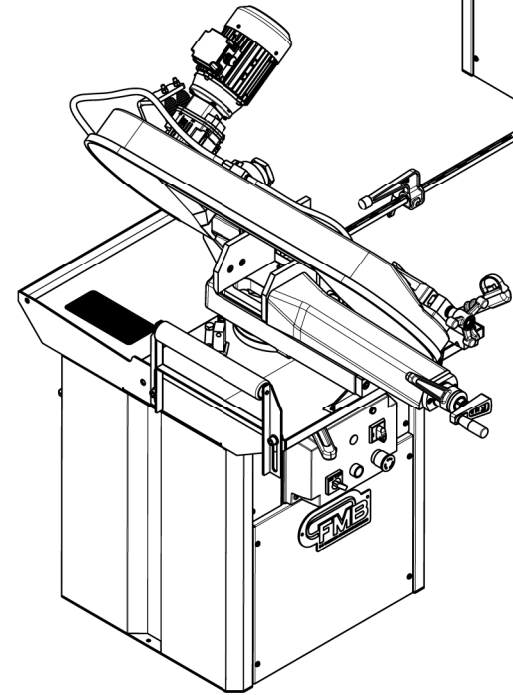
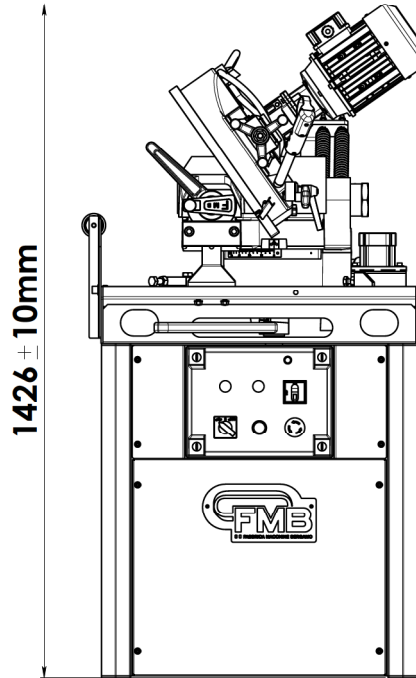
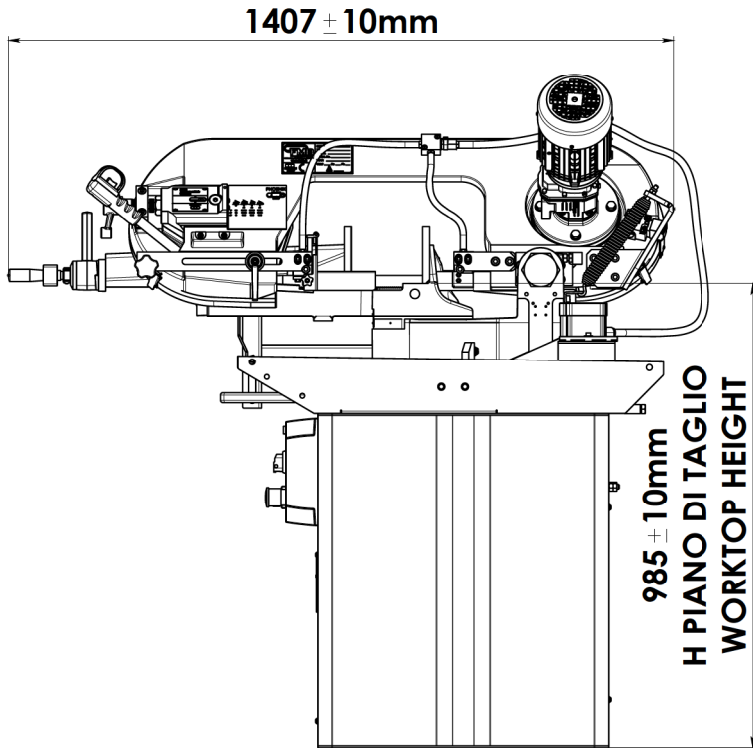


LAYOUT PHOENIX



STATO DISEGNO		DESCRIZIONE OGGETTO		REVISIONE		ESECUTORE	
REV. N°	DATA						
FMB		MATERIALE	FINITURA SUPERFICIALE		TRATT. TERMICO		
FABBRICA MACCHINE BERGAMO		OGGETTO: LAYOUT PHOENIX					
DISEGNATO	DATA DISEGNO	SCALA	DISEGNO N°				
MODELLATO	DATA MODELLO	1:8	A2				
		✓ Grezzo Rough	12.5/▽ Sgrossato To Rough	3.2/▽ Finito Finish	0.8/▽ Rettificato Grinding		
Scostamenti limite ammessi per dimensioni lineari UNI ISO 2768/F Value of tolerance linear dimensions UNI ISO 2768/F Quirle senza indicazione di tolleranza - Dimensions without indications of tolerance							
0.5-3	3-6	6-30	30-120	120-400	400-1000	1000-2000	VOLUME SUPERFICIE SUBSEQUE
±0.05	±0.05	±0.1	±0.15	±0.2	±0.3	±0.5	MASSA/WEIGHT
							FOGLIO 1 DI 1
IL PRESENTE DISEGNO E' DI ESCLUSIVA PROPRIETA' DELLA F.M.B. E PERTANTO NE E' VIETATA LA RIPRODUZIONE ANCHE PARZIALE SENZA LA SUA AUTORIZZAZIONE SCRITTA.							